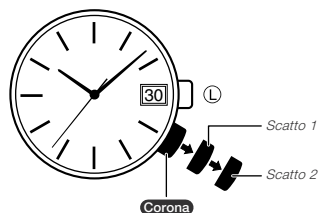


Guida all'uso 5405

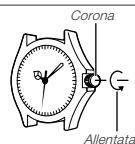
CASIO®

- L'orologio potrebbe essere leggermente diverso da quello mostrato nell'illustrazione.



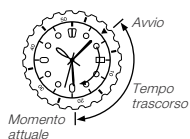
Operazioni della corona

Alcuni modelli resistenti all'acqua (100 metri, 200 metri) sono muniti di una corona ad avvitamento. Quando si rende necessario eseguire un'operazione della corona, ruotare la corona verso di sé per svitarla. Quindi, estrarre la corona. Evitare di esercitare una pressione eccessiva quando si estrae la corona. L'orologio perde la sua resistenza all'acqua mentre la corona è svitata. Dopo aver eseguito un'operazione della corona, reinserire completamente la corona.



Se l'orologio è munito di lunetta girevole...

È possibile ruotare la lunetta in modo da allineare il suo segno ▼ con la lancetta dei minuti. Quindi sarà possibile capire quanto tempo è trascorso dal momento in cui si è allineato il segno ▼.



Caratteristiche tecniche

Accuratezza: ±20 secondi in media al mese

Illuminazione: LED (diodo a emissione luminosa)

Pila: Una pila all'ossido di argento (tipo: SR920SW) e una pila al litio (tipo: CR1616)

Durata di circa 3 anni per il tipo SR920SW e il tipo CR1616 (supponendo un uso dell'illuminazione per 9 secondi al giorno)

- Far sostituire sempre entrambe le pile nella stessa occasione.

Per regolare l'impostazione dell'ora

Quando la lancetta dei secondi si trova in corrispondenza dell'indicazione delle 12, estrarre la **Corona** fino allo Scatto 2.

Ruotare la **Corona** per cambiare l'impostazione dell'ora.

Reinserire la **Corona**.

Nota

- Fare attenzione ad impostare l'ora corretta per antimeridiane o pomeridiane.
- Quando si cambia l'ora, spostare la lancetta dei minuti in modo che essa venga a trovarsi quattro o cinque minuti dopo l'impostazione finale, e quindi riportarla indietro fino a raggiungere l'impostazione desiderata.

Per cambiare l'impostazione dell'indicatore del giorno del mese

Estrarre la **Corona** fino allo Scatto 1.

Ruotare la **Corona** per impostare il giorno del mese.

Reinserire la **Corona**.

Nota

- L'impostazione del giorno del mese utilizza un mese di 31 giorni. Effettuare le dovute regolazioni per i mesi di durata inferiore.
- Evitare di cambiare l'impostazione del giorno del mese fra le 9 di sera e l'1 del mattino, altrimenti l'indicatore del giorno del mese potrebbe non cambiare correttamente a mezzanotte.

Per far accendere l'illuminazione

Tenere premuto **L**.

Nota

- L'illuminazione rimane accesa finché si tiene premuto **L**.
- L'illuminazione si spegnerà quattro secondi circa dopo che **L** è stato rilasciato.

Avvertenze sull'illuminazione

- L'illuminazione può essere difficile da vedere sotto la luce solare diretta.
- Un uso frequente dell'illuminazione fa scaricare la pila.